

# AV90

## CE



2021.07 (swe)


## Kraftig vertikalgående skjutlucka

Kraftig vertikalgående, eldriven lucka som tillverkas för både inom- och utomhusbruk. Skjutluckan har en aluminiumram och kan förses med isolerglas eller säkerhetsglas med en tjocklek på upp till 20 mm. Modell AV90 kan tillverkas med två eller fler rörliga rutor för att ta till vara så stor del av öppningen som möjligt.


Den är i standardutförande naturanodiserad och försedd med D4-12 isolerglas. Ramen kan behandlas med pulverlack eller kläs med rostfri stålplåt. Luckan är utrustad med fallskydd som förhindrar de rörliga glasen att falla ner vid en olyckshändelse. Luckan är automatiskt låst i stängt läge. Styrning sker från manöverdon med hålldonsmanövrering (tryck och håll).



## EXEMPEL PÅ UTFÖRANDE



Tvådelad skjutlucka




Tredelad skjutlucka



Med fast aluminiumparti under



Tredelad skjutlucka med fast sidoparti till höger



Tvådelad skjutlucka med fast sidoparti på båda sidor

## TEKNISK INFORMATION

NAMN	AV90
BESKRIVNING	Kraftig vertikalgående, eldriven skjutlucka för inom- och utomhusbruk.
BREDD	Valfri*
HÖJD	Valfri*
	*Max/min storlek (B x H) beror på utförande (2- eller 3-delad), glasets vikt samt förhållandet mellan bredd och höjd.
	För mindre storlekar finns modell AV70, för större storlekar modell AV115.
TJOCKLEK	90 mm med en rörlig ruta och 120 mm med två rörliga rutor. Vänligen kontakta vår säljpersonal för fler än två rörliga rutor.
BREDD PÅ SIDOSTOLPAR	60 mm
HÖJD PÅ ÖVERPROFIL	70 mm
TRÖSKEL	Nej
GLASLISTER	30 mm
KONSTRUKTION	Motor, drivanordning, fallskydd och automatisk låsning är inbyggt i luckans karmkonstruktion.
LÅSNING	Mekaniskt lås som automatiskt låser luckan i stängt läge.
	Tillval: intervallåsning, hakregellås.
STRÖMFÖRSÖRJNING	230 V AC transformator.
	Tillval: batteribackup.
STYRSYSTEM	S3 mjukvarustyrt styrsystem med hålldonsmanövrering, tryck och håll. Funktioner som mjukstart/-stopp, justerbar hastighet, impulsdonsmanövrering (tryck och släpp), larmstängning etc, samt ett flertal manöverdon.
ÖPPNINGSHASTIGHET	Ca 200 mm/sek.
GLAS	D4-12 isolerglas som standard. Andra glas med max tjocklek 20 mm kan fås som tillval, t ex 15 mm slagsäkert lamellglas klass P6B.
YTBEHANDLING	Naturanodiserat aluminium som standard. Andra ytbehandlingar kan fås som tillval, t ex pulverlack eller olika typer av plåtbeklädnad.
TILLVERKAD AV	Svalson AB, Sverige

Se [www.svalson.com](http://www.svalson.com) för mer information.

*Rätt till ändringar förbehålles.*

